



交通広告・屋外広告の情報サイト  
**交通広告ナビ**  
Transit Advertisement Navigation System  
☎ 03-5305-4802  
<http://www.koutsu-navi.com>

## **【期間限定媒体情報】 東京メトロ 納涼! うちわサンプリング企画2016 のご案内**

### ＜注意事項＞

- ※ 広告料金は税別表示です。
- ※ 電鉄によるクライアント、掲出内容審査がございます。
- ※ お申込後のキャンセルは出来ませんのでご了承ください。

お電話でのお問い合わせ・ご相談は

☎ **03-5305-4802**

お問い合わせはこちら

**【期間限定媒体情報】 東京メトロ 納涼! うちわサンプリング企画2016のご案内****企画概要**

いよいよ2016年夏到来! 関東では今年の夏も平年以上の暑さが予想されております!  
そこで毎年大好評の「うちわ」サンプリング企画を今年度も実施致します。暑さ対策の必須アイテム「うちわ」に広告を載せて、東京メトロの主要駅構内で配布できる企画です。人気の銀座駅・表参道駅だけではなく大型レジャー施設やプロ野球場の最寄り駅もカバーしているため、ターゲットを狙いやすい企画です。他の駅媒体とあわせてお得な金額で展開することも可能ですので、ぜひご利用ください!

■実施期間: 7月4日(月)~9月9日(金)

■配布時間: 10時~17時

※配布状況により、前後する場合がございますのでご了承ください。

■配布駅: 銀座・表参道・新宿・池袋・赤坂見附・

明治神宮前<原宿>・秋葉原・押上・豊洲・後楽園・外苑前

※外苑前駅については、神宮外苑前花火大会の当日・予備日では実施できません。

あらかじめご了承ください。

■商品内容: 1駅 2,000枚/1日 or 5駅 10,000枚/1日 (上記候補駅からお選びください)

■配布人数: AD1名、コンパニオン2名/1駅あたり

■広告料金: 1駅1日50万円 / 5駅1日120万円(製作・運営・広告費含む)

■サイズ: どちらか片方をお選びください。

①レギュラー/H340mm(持ち手125mm)×W239mm

②ミニ/H280mm(持ち手105mm)×W198mm

※片面は東京メトロロゴを使用したデザインがはいります。

■製作日程: 完全データ入稿/データ入稿から納品まで4週間いただきます。

校正1回(出力した紙ベースでの校正となります)

■販売枠数: 各駅1日1枠限定

※空き状況に関しては担当にお問い合わせ下さい。

**【オプション】**

本企画のお申込で下記の媒体を、20%オフいたします。

○駅ばりポスターセット○

<ワイドセット月B/ワイドセット水B/シングルセット水/  
銀座エリアセット/ターミナルセット(A・B)>

○臨時集中貼り・臨時柱巻○

<新宿/明治神宮前<原宿>/池袋/赤坂見附/  
秋葉原/押上/豊洲/後楽園/外苑前>

○既存柱巻広告○

<新宿(ハーフ・フル)/赤坂見附>

※スペース状況は事前にご確認ください。

※いずれの媒体も配布日を含む日程のお申込に限ります。

※臨時集中貼り、柱巻(既存・臨時)については、  
サンプリングをお申込の駅が割引対象となります。

**【ご注意】**

・予定期間内に配布が終了しない場合、期間を延長、もしくは予備駅にて配布枚数を保証いたします。この場合、追加費用はいただきません。

・5駅をお選びの場合、各駅の配布状況により配布枚数が均等にならない場合がございます。

・性別、年齢層など配布対象を絞った配布は行えません。

・規制業種(貸金業、FX、クレジットカード、パチンコ店、パチンコメーカー、結婚情報サービス、宗教、霊園・墓地、探偵業など)は実施いただけません。

**【申込について】**

・6月9日10時より受付開始とし、重複した場合は調整となります。

うちわ裏面部について

- ・うちわの裏面部分については、A～Cパターンのうちから1つお選びください。
- ・特に指定がない場合は、こちらで決めさせていただきます。

A



B



C



過去実施時モニター写真



(表参道)



(新宿)



(後楽園)

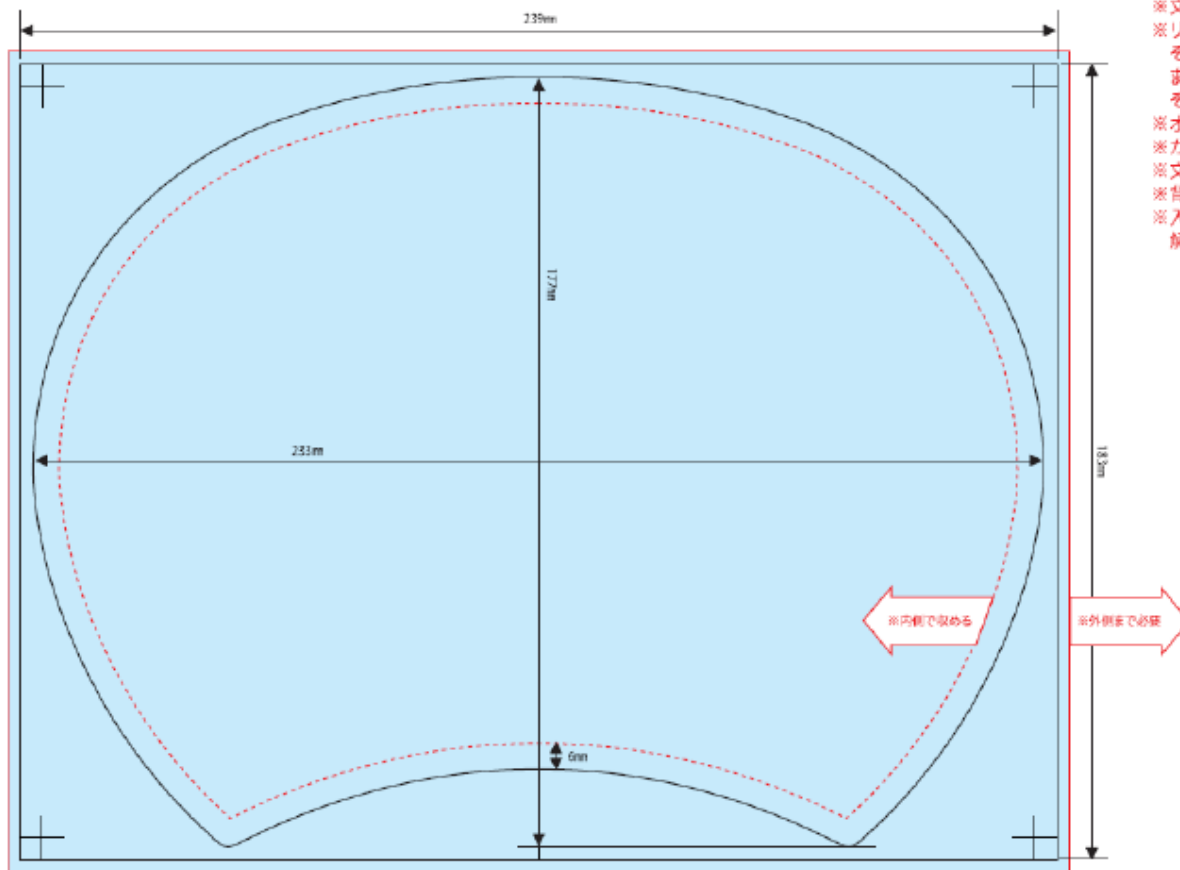


(明治神宮前<原宿>)

【配布状況例(2015年7月実施案件)】

駅名	押上	新宿	池袋	秋葉原	豊洲
10:00~11:00	530	300	500	690	510
11:00~12:00	480	500	600	450	380
12:00~13:00	500	600	500	340	260
13:00~14:00	250	450	300	340	380
14:00~15:00	240	150	100	180	270
15:00~16:00	-	-	-	-	200
16:00~17:00	-	-	-	-	-
計	2000	2000	2000	2000	2000
終了時間	14:50	14:40	14:20	14:30	15:30

【レギュラーサイズ】縦183mm×横239mm



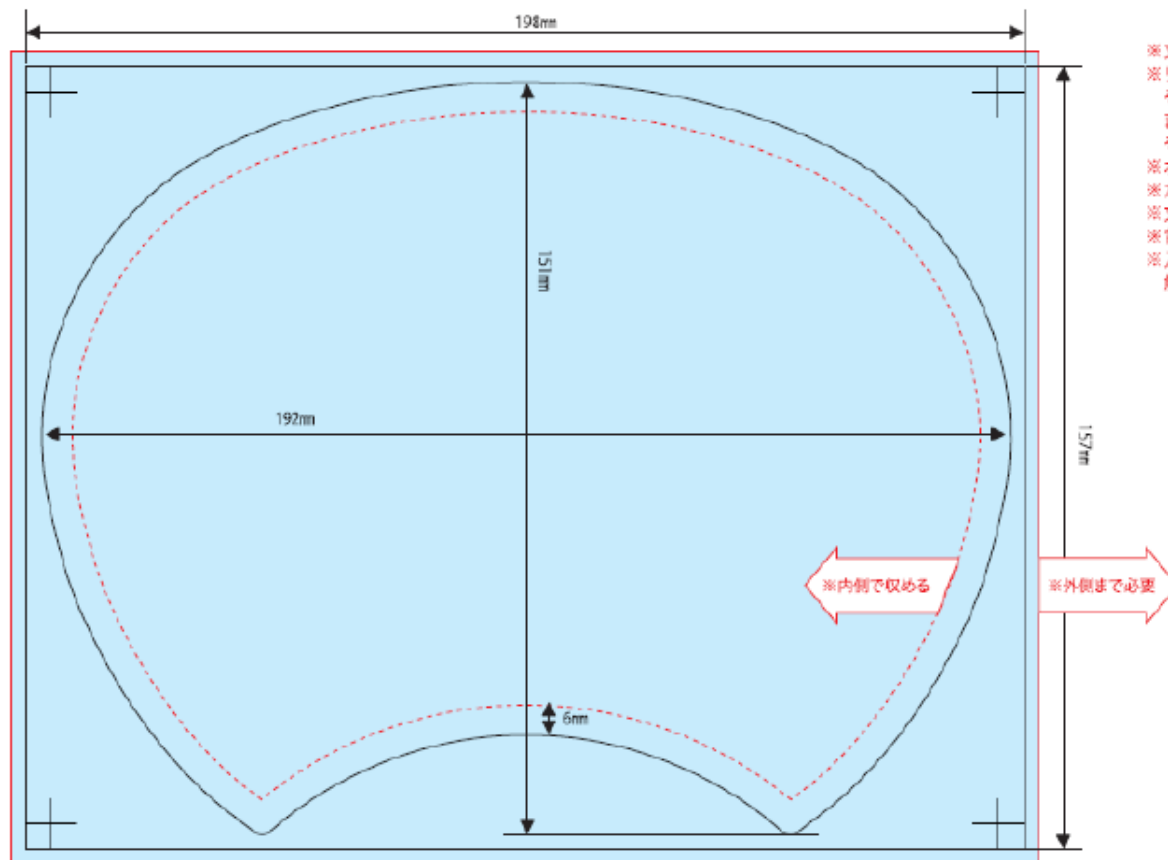
- ※文字は必ずアウトライン化してください。
- ※リンク画像は実寸で350dpi程度をお願い致します。  
それ以上の高解像度は表現できず、意味がありません。
- また、データサイズの肥大によりトラブルの原因となる恐れがあります。  
それ以下の低解像度画像については、お客様の責任において使用してください。
- ※オーバープリントは使用しないでください。
- ※カラーモードは必ずCMYKをお願い致します。
- ※文字等、見切れては困るものは見切り防止線の範囲に収めてください。
- ※背景等は必ず塗足し線の外側まで出してください。
- ※入稿データにうちわ型のクリッピングマスク等をかけないでください。  
解除作業の際、トラブルの原因となります。

《うちわ実物イメージ》



**展開図** PDFはイラストレーターCS3で作成し、イラストレーター機能を保持しております。  
 入稿の際は、イラストレーター(ai)と確認用データ(pdf等)が必要です。

## 【ミニサイズ】縦157mm×横198mm



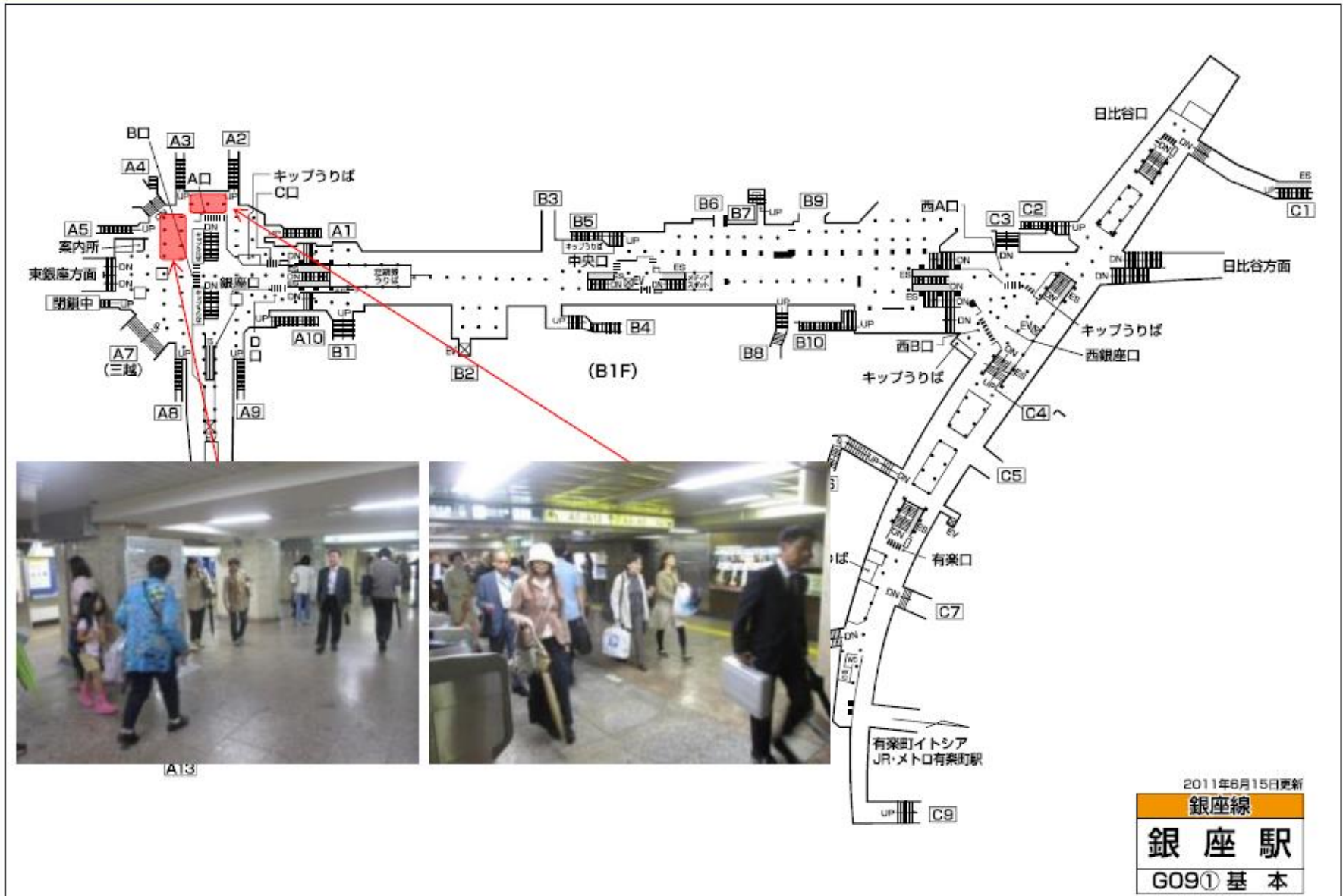
- ※文字は必ずアウトライン化してください。
- ※リンク画像は実寸で350dpi程度でお願い致します。  
それ以上の高解像度は表現できず、意味がありません。  
また、データサイズの肥大によりトラブルの原因となる恐れがあります。  
それ以下の低解像度画像については、お客様の責任において使用してください。
- ※オーバープリントは使用しないでください。
- ※カラーモードは必ずCMYKでお願い致します。
- ※文字等、見切れては困るものは見切り防止線の範囲に収めてください。
- ※背景等は必ず差足し線の外側まで出してください。
- ※入稿データにうちわ型のクリッピングマスク等をかけないでください。  
解除作業の際、トラブルの原因となります。

### 《うちわ実物イメージ》

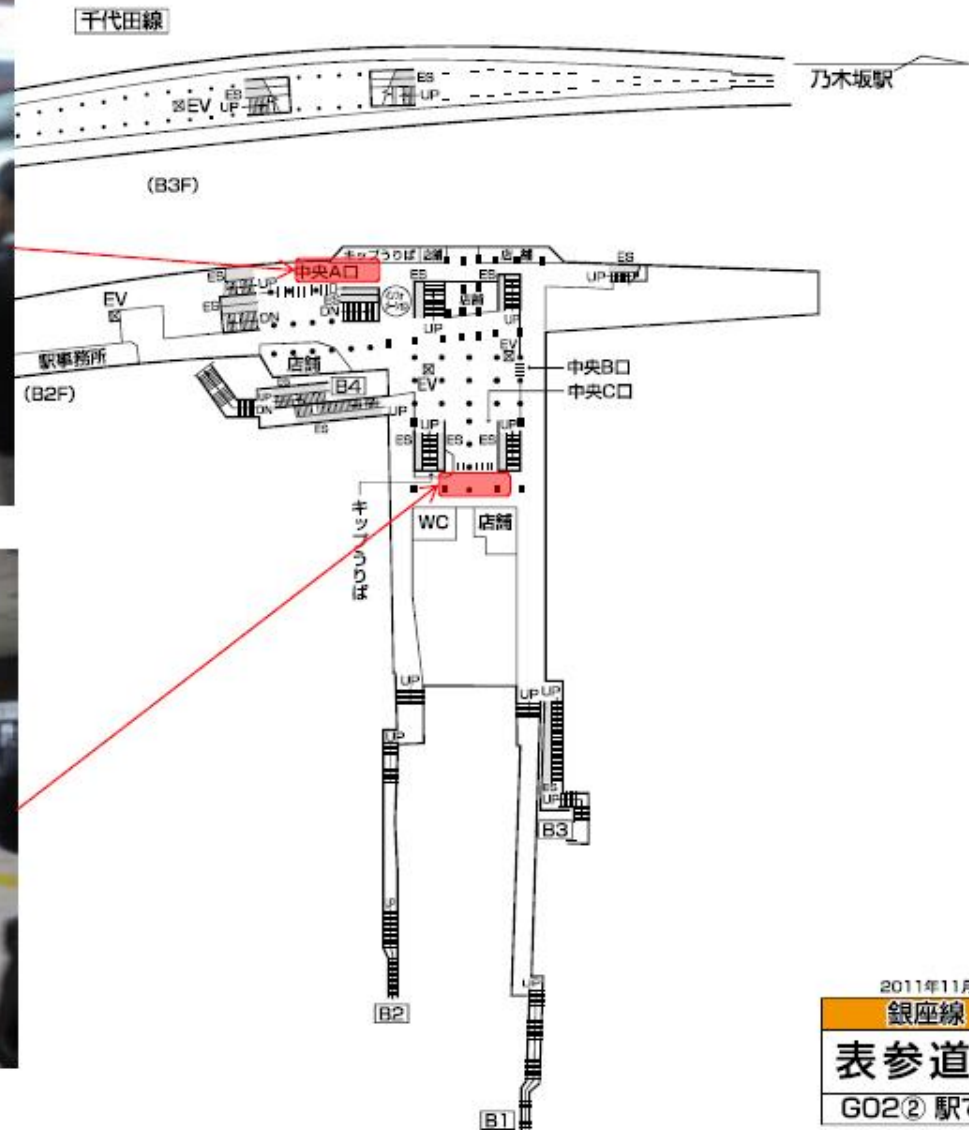


**展開** PDFはイラストレーターCS3で作成し、イラストレーター機能を保持しております。  
入稿の際は、イラストレーター(ai)と確認用データ(pdf等)が必要です。

配布位置詳細



配布位置詳細



2011年11月1日更新

銀座線

表参道駅

GO2② 駅でん

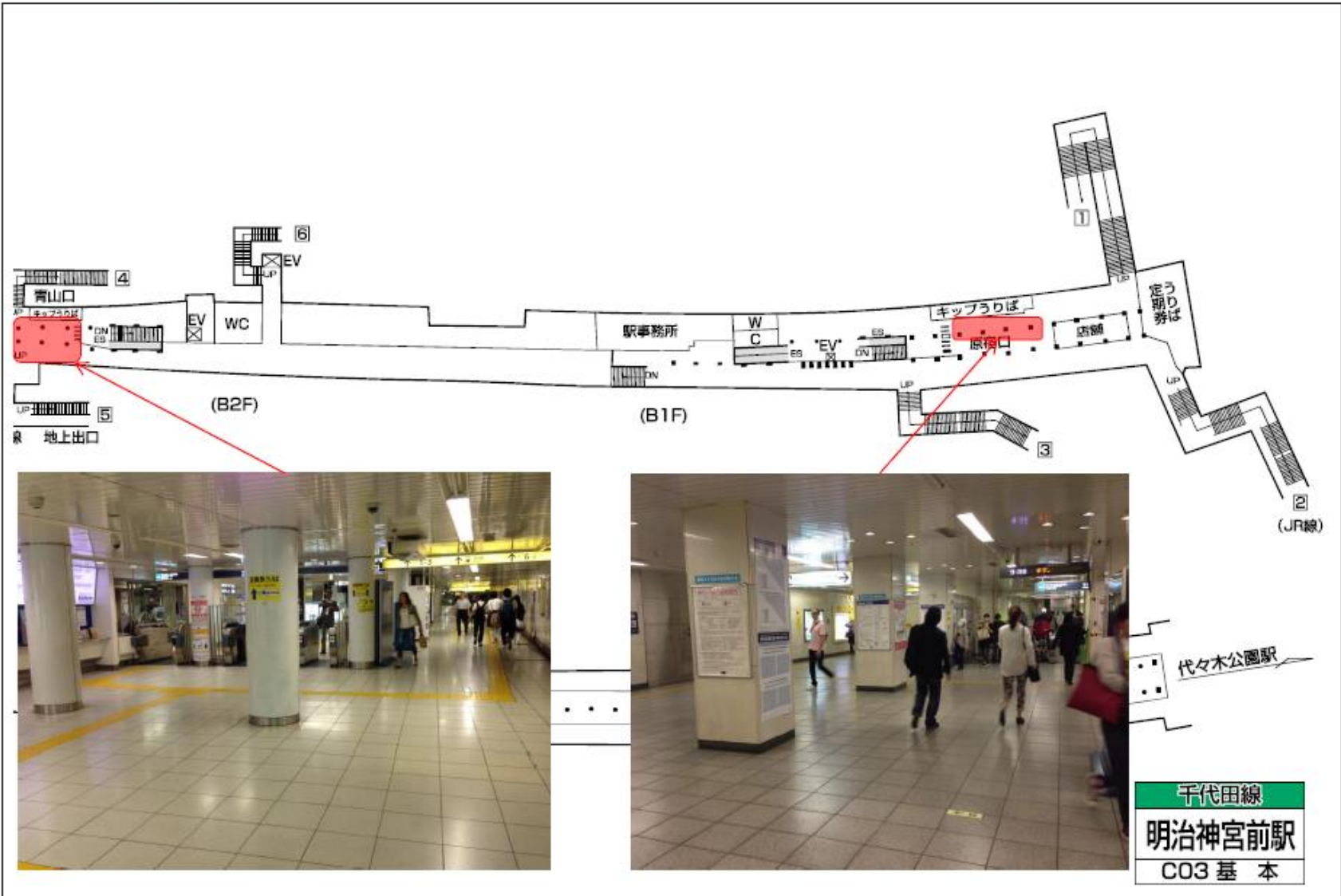


配布位置詳細

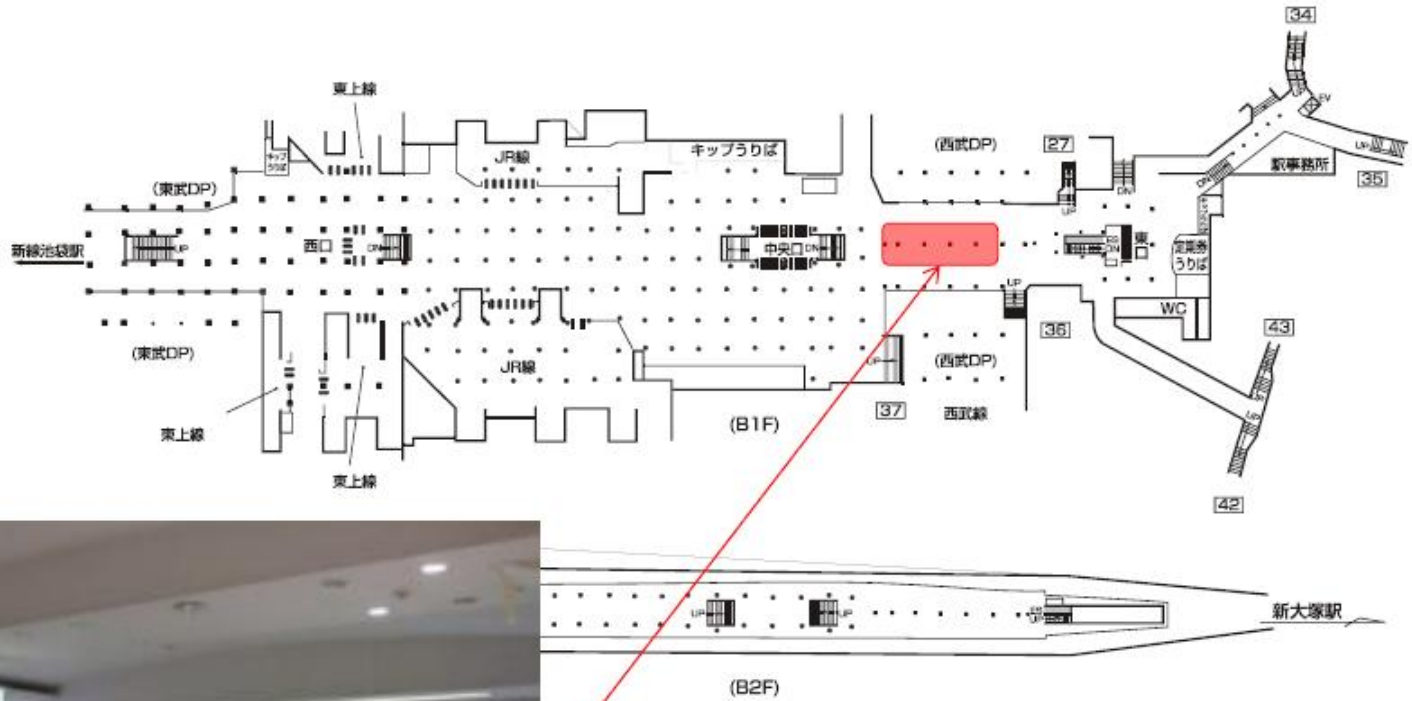


2011年4月15日更新  
丸の内線  
**新宿駅**  
M08 基本

配布位置詳細

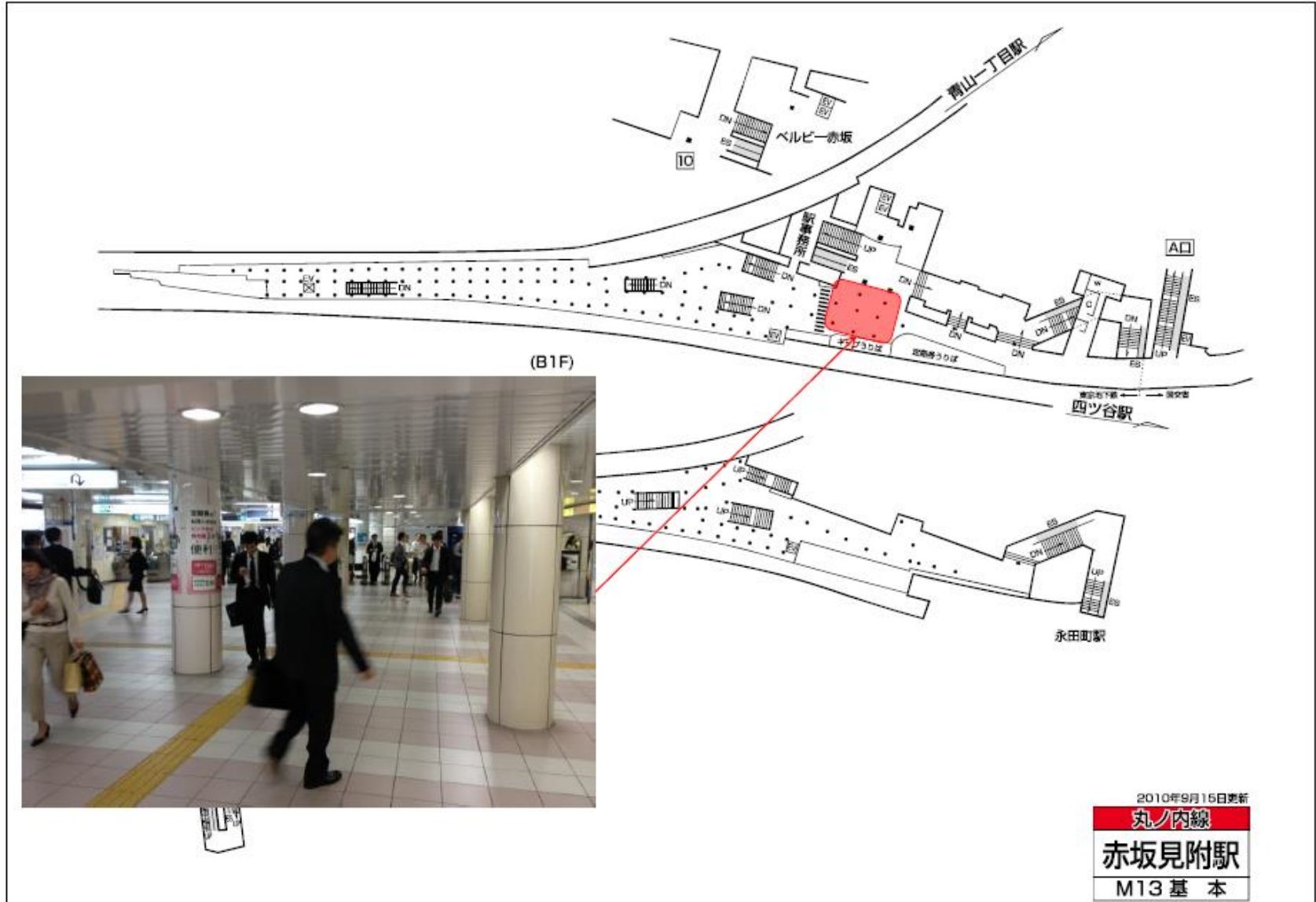


配布位置詳細

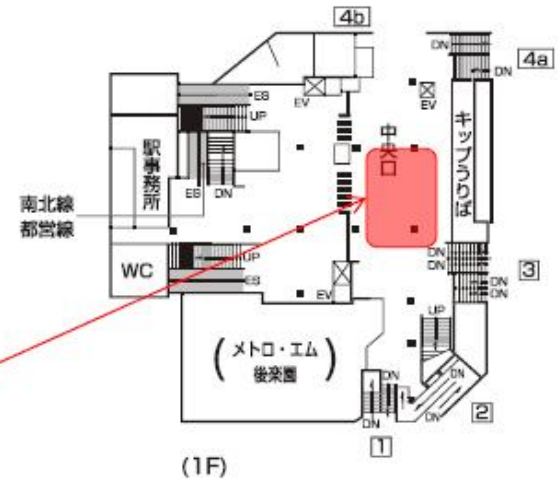
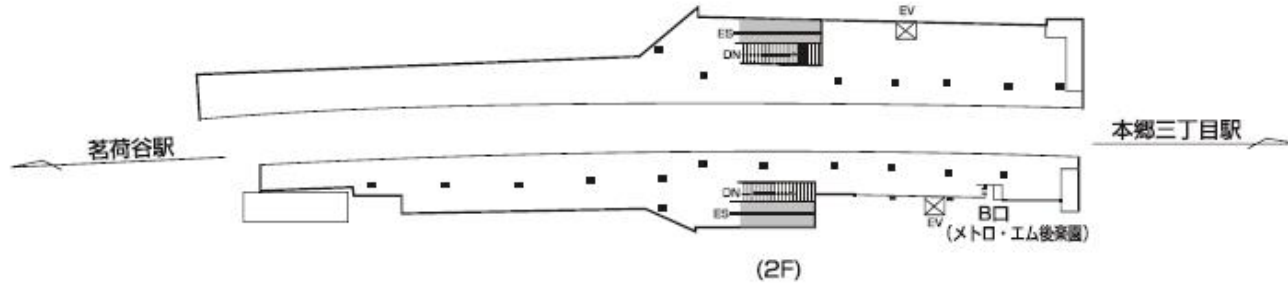


丸ノ内線  
**池袋駅**  
M25基本

配布位置詳細

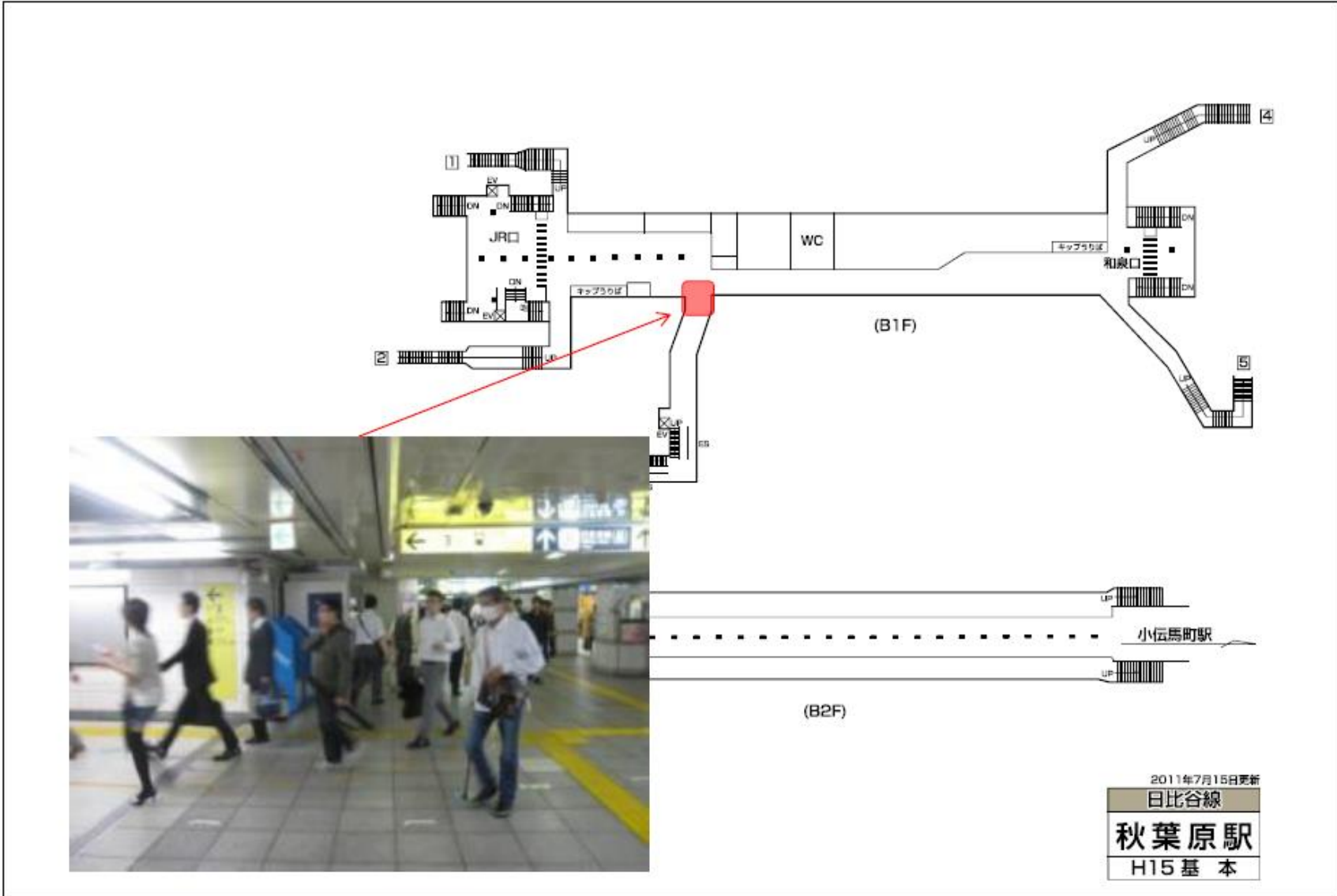


配布位置詳細

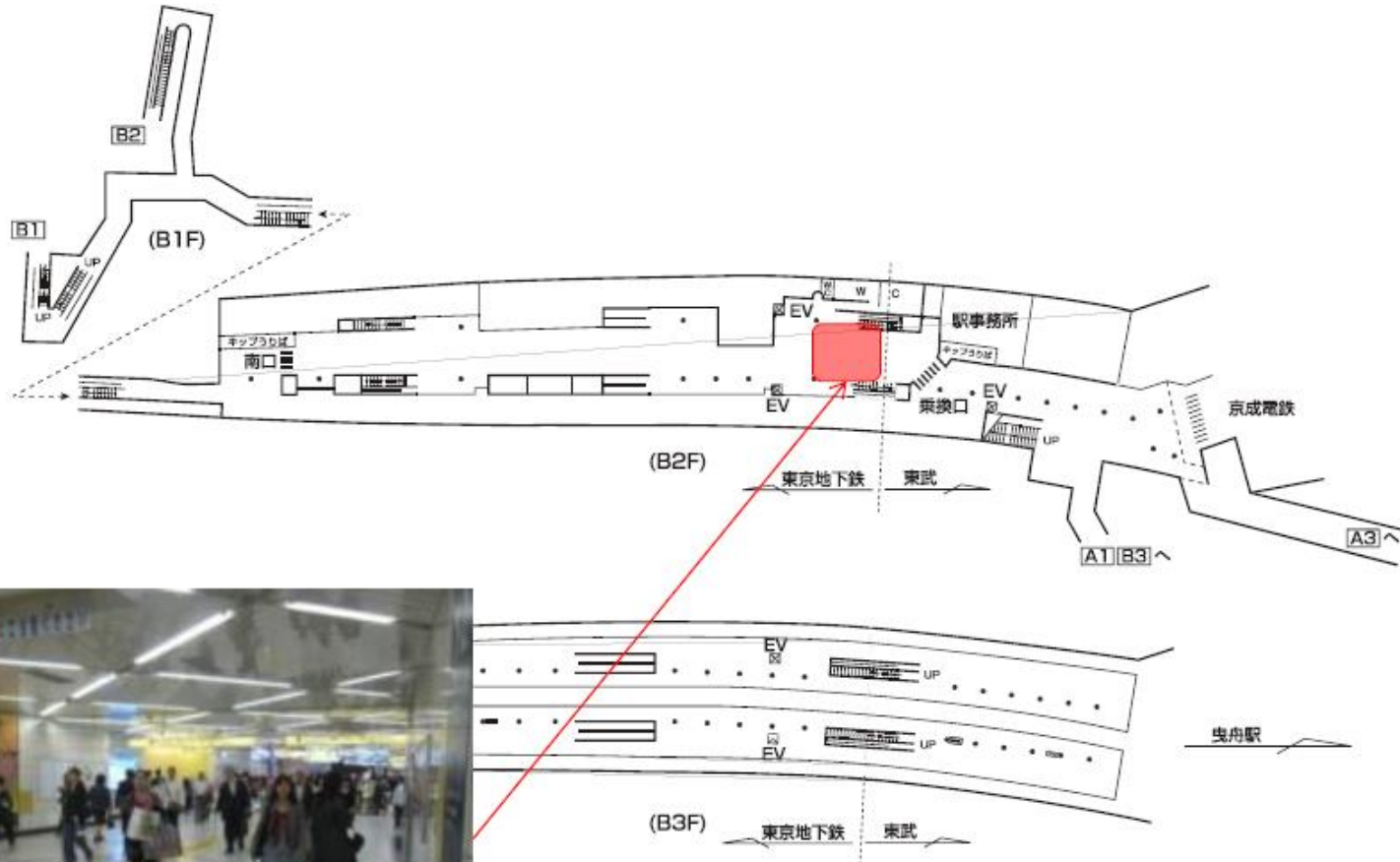


丸ノ内線  
**後楽園駅**  
 M22 基本

配布位置詳細

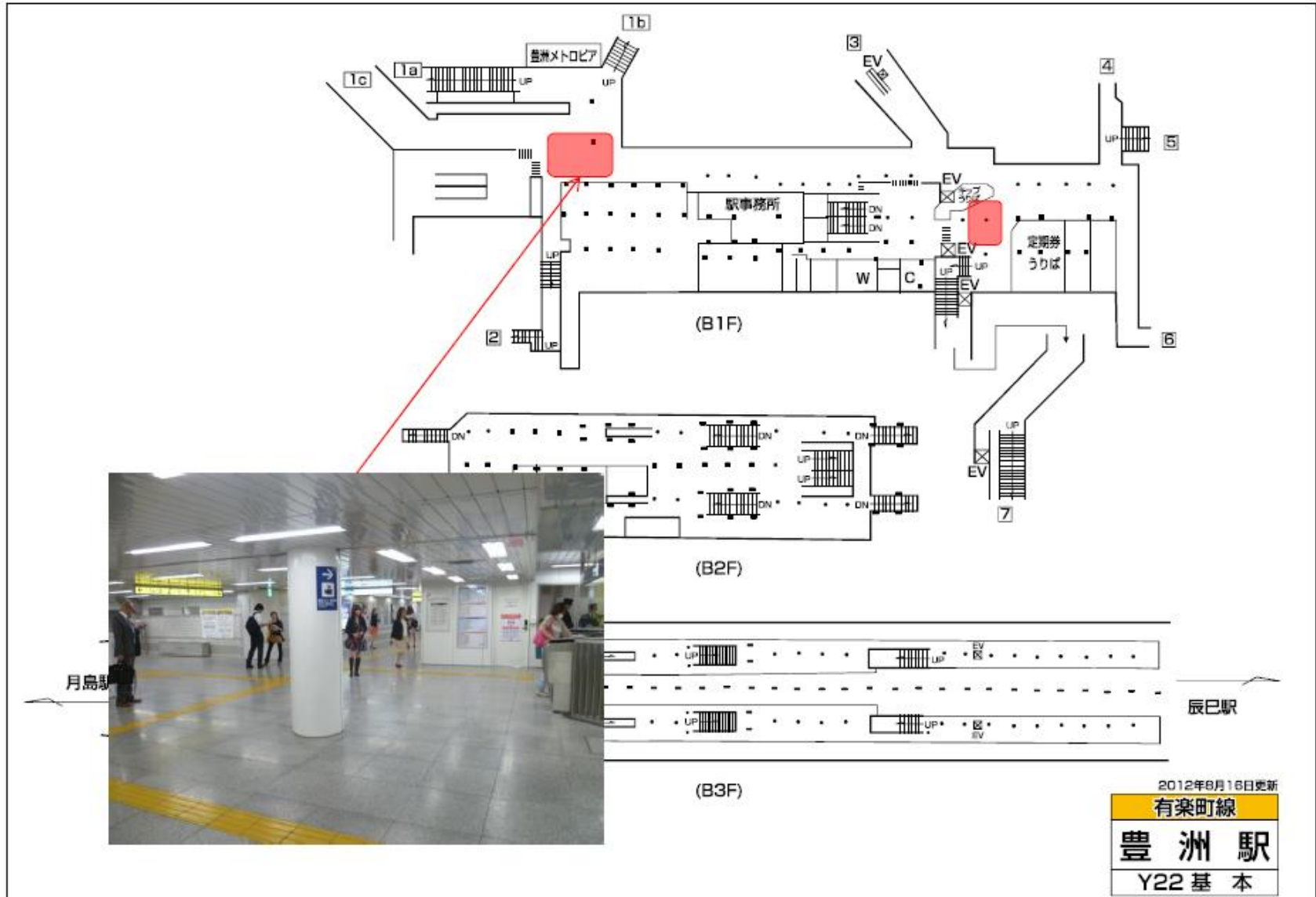


配布位置詳細

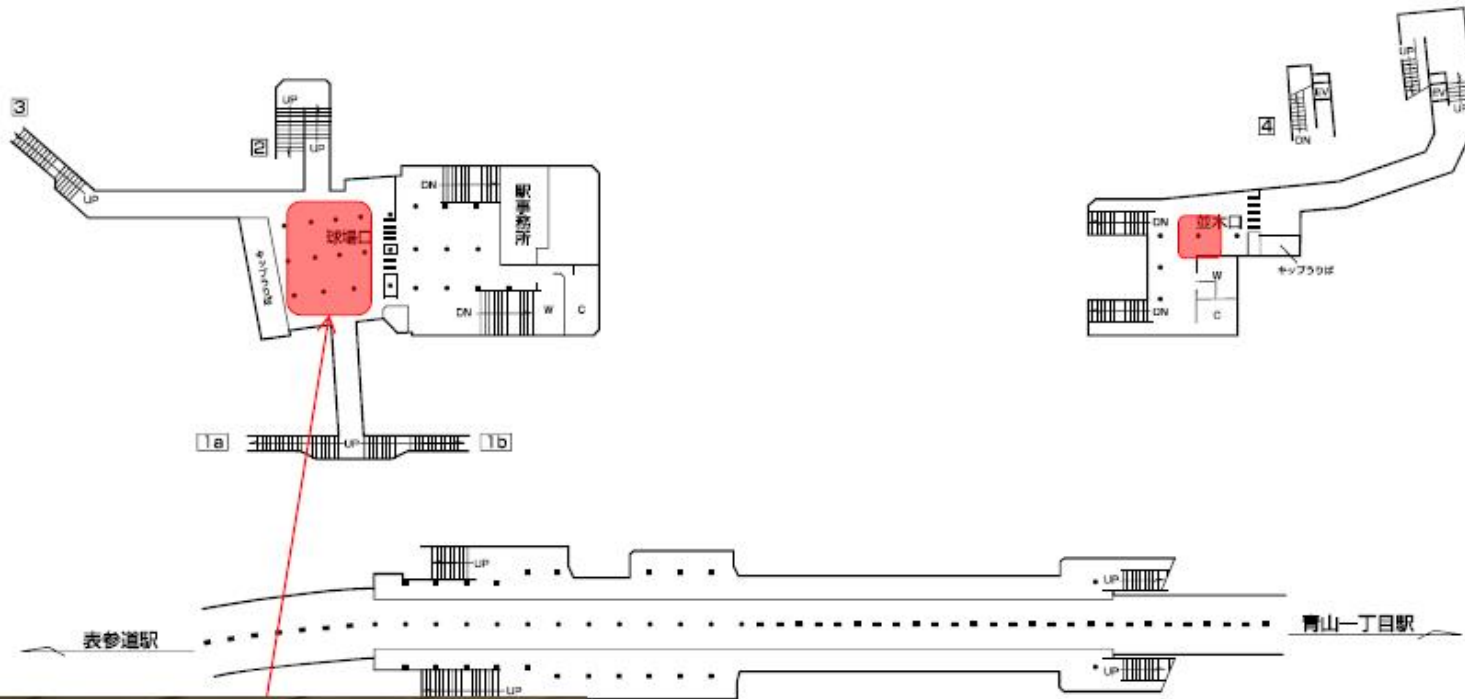


半蔵門線  
**押上駅**  
Z14 基本

**配布位置詳細**







2015年4月1日更新  
**銀座線**  
**外苑前駅**  
 G03 基本