



交通広告・屋外広告の情報サイト
交通広告ナビ
Transit Advertisement Navigation System
☎ 03-5305-4802
<http://www.koutsu-navi.com>

【新設媒体情報】 大阪地下鉄・梅田駅コンコースビジョン広告のご案内(駅広告・サイネージ)

<注意事項>

- ※ 広告料金は税別表示です。
- ※ 電鉄によるクライアント、掲出内容審査がございます。
- ※ お申込後のキャンセルは出来ませんのでご了承ください。

お電話でのお問い合わせ・ご相談は

☎ **03-5305-4802**

お問い合わせはこちら

【新設媒体情報】 大阪地下鉄・梅田駅コンコースビジョン広告のご案内(駅広告・サイネージ)

【 掲出場所現状 】



■北コンコース

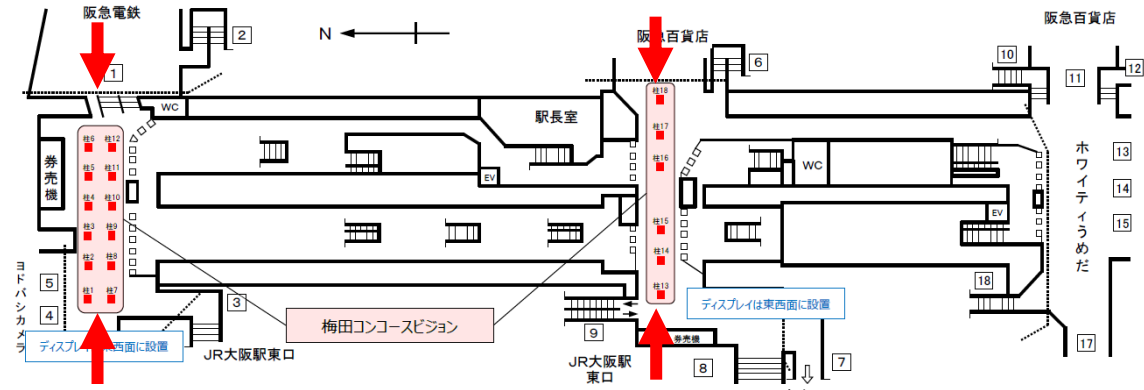
※デザイン制作費・放映素材制作費は別途となります。

**※オープニングキャンペーン
H29.8/7~9/3**

■中コンコース



【 掲出場所 】



※ビジョンは東西面に設置

掲出駅 (1日乗降人員)	大阪地下鉄御堂筋線 梅田駅 (1日乗降人員 442,133人)
掲出場所	梅田駅北・中コンコース(改札外)
サイズ	北コンコース; 49インチ縦 中コンコース; 60インチ縦
数量	北コンコース; 12柱24面※ 中コンコース; 6柱12面※ ※全て東西面に掲出で南北面には掲出されません。
掲出期間	7日間
オープニング キャンペーン 料金 (税別)	- 1社買切り放映 ¥2,240,000 - スポット販売 (1ロール 3分) 15秒スポット放映 ¥224,000 ※2・3週間は2割引、4週間は3割引となります。
開始日 (作業時間)	月曜日スタート 5:00~24:00
申込方法	- 1社買切り 5/15AM10:00申込締切、後日抽選※ポリリューム優先 - スポット販売 空枠がある場合のみ6/30午前中申込締切・後日抽選 ※ポリリューム優先
入稿日	掲出の8営業日前 (長期休み期間は早まる場合あり)
仕様	静止画・動画対応、音声対応不可 (詳細別紙参照)
備考	<ul style="list-style-type: none"> パチンコ業、葬祭業、遊具及び生理用品など規制対象業種の広告は掲出できません。詳しくはお問い合わせ下さい。 事前に原稿審査がございます。原稿修正可能な段階で審査を受けて下さい。 オープニングキャンペーンは最低露出保障回数は80%稼働時の回数とさせていただきます。 正式申込み後のキャンセルはできません。

【新設媒体情報】大阪地下鉄・梅田駅コンコースビジョン広告のご案内(駅広告・サイネージ)

【 掲出場所現状 】



■北コンコース

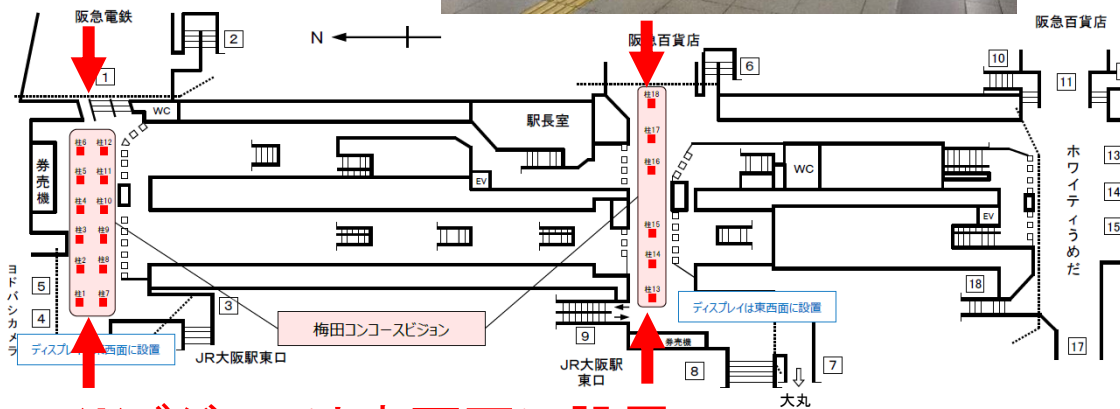
※デザイン制作費・放映素材制作費は別途となります。

※H29.9/4以降
正式販売開始

■中コンコース



【 掲出場所 】



※ビジョンは東西面に設置

掲出駅 (1日乗降人員)	大阪地下鉄御堂筋線 梅田駅 (1日乗降人員 442,133人)
掲出場所	梅田駅北・中コンコース(改札外)
サイズ	北コンコース; 49インチ縦 中コンコース; 60インチ縦
数量	北コンコース; 12柱24面※ 中コンコース; 6柱12面※ ※全て東西面に掲出で南北面には掲出されません。
掲出期間	7日間
掲出料金 (税別)	- 1社買切り放映 ¥2,800,000 - スポット販売 (1ロール 3分) 15秒スポット放映 ¥280,000 ※2・3週間は2割引、4・5週間は3割引となります。
開始日 (作業時間)	月曜日スタート 5:00~24:00
申込方法	9/4~10/1間のみ1社買切りは5/15AM10:00申込締切、後日抽選※ポリウム優先、スポット販売は空枠がある場合のみ6/30午前中申込締切・後日抽選※ポリウム優先 以降は下記の通りです。 - 1社買切り 上半期 (4~9月分) 11月末申込締切、後日抽選 下半期 (10~3月分) 5月末申込締切、後日抽選 - スポット販売 空枠がある場合のみ掲出月3ヶ月前未申込締切、後日抽選
入稿日	掲出の8営業日前 (長期休み期間は早まる場合あり)
仕様	静止画・動画対応、音声対応不可 (詳細別紙参照)
備考	・パチンコ業、葬祭業、避妊具及び生理用品など規制対象業種の広告は掲出できません。詳しくはお問い合わせ下さい。 ・事前に原稿審査がございます。原稿修正可能な段階で審査を受けて下さい。 ・最低露出保障回数は90%稼働時の回数とさせていただきます。 ・正式申込み後のキャンセルはできません。

【新設媒体情報】 大阪地下鉄・梅田駅コンコースビジョン広告のご案内(駅広告・サイネージ)

【動画コンテンツ】

■フルHD

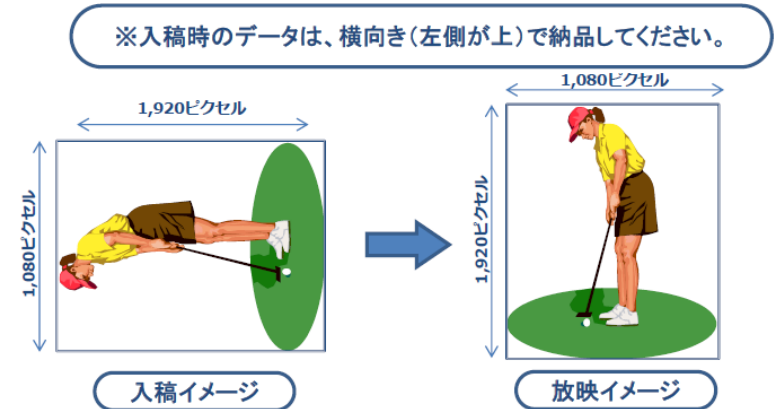
設定項目	内容
解像度	最大1,920 * 1,080 (アスペクト比 16:9) (横向き※)
拡張子 (ファイル形式)	mpeg, mpg, wmv, avi, mp4 映像データのみ
映像エンコードビットレート	CBR 最大値8Mbpsまで
フレームレート (最大)	～ 30fps
ストリームタイプ	NG (非対応)

■FLASH

設定項目	内容
画像の大きさ	最大1,920*1,080
拡張子 (ファイル形式)	swf
バージョン	Ver.11

【静止画コンテンツ】

設定項目	内容
画像の大きさ	最大3,840 * 2,160 (横向き※)
拡張子 (ファイル形式)	JPEG
カラーモード	RGB形式
解像度	72dpi ～



ファイル名称の付け方

- ・下記の要領に従って、ファイル名称を付けてください。
数字はすべて半角を用いてください。

放映開始日_クライアント名_素材番号.拡張子

各項目間には必ず半角アンダーバー「_」を挿入してください。

e.g.

放映開始日 2017年8月7日
 クライアント名 大阪市交通局
 素材番号 1

ファイル名 20170807_大阪市交通局_01.jpeg